

## ADVERTENCIAS DE SEGURIDAD

LEER ATENTAMENTE LAS INSTRUCCIONES ANTES DE UTILIZAR LA MÁQUINA

LA DR-COFFEE MY HOME HA SIDO FABRICADA Y DISEÑADA PARA PREPARAR CAFÉS Y BEBIDAS CALIENTES. CUALQUIER OTRO USO HA DE SER CONSIDERADO IMPROPIO Y PUEDE PROVOCAR DAÑOS A PERSONAS O COSAS. EQUIPO HOMOLOGADO PARA SER UTILIZADO A PARTIR DE LOS 8 AÑOS.



NUNCA PONER EL APARATO EN MARCHA CON EL CABLE DEFECTUOSO O EN MAL ESTADO. EL ENCHUFE DEBE CORRESPONDER A LA TOMA DE CORRIENTE. JAMÁS MODIFIQUE EL ENCHUFE DEL APARATO. NO UTILICE UN ENCHUFE ADAPTADOR CUANDO HAGA FUNCIONAR UNA MÁQUINA ELÉCTRICA PROVISTA DE CONEXIÓN A TIERRA. LOS ENCHUFES INTACTOS Y TOMA DE CORRIENTE QUE LES CORRESPONDEN REDUCEN EL RIESGO DE CHOQUES DE ELECTRICIDAD.

NO UTILIZAR EL APARATO SI LA MÁQUINA O EL CABLE ESTÁN MOJADOS O DESPUÉS DE ESTAR A MENOS 10º POR MÁS DE 3H.

NO PONGA LA MANO DEBAJO DEL SURTIDOR DURANTE LA SALIDA DE BEBIDAS CALIENTES Y DURANTE LOS MANTENIMIENTOS PARA EVITAR QUEMADURAS.

AEV NO SE HARÁ RESPONSABLE POR DAÑOS A PERSONAS O COSAS DEBIDOS A USO IMPROPIO, ERRÓNEO O IRRAZONABLE DEL APARATO.

PARA CUALQUIER INFORMACIÓN CONTACTE CON NUESTRO SERVICIO DE ATENCIÓN AL CLIENTE:

INFO@AEVENDING.COM +34 676 62 95 11

## MANTENIMIENTO

PARA EVITAR DAÑAR LA MÁQUINA ES ACONSEJABLE REALIZAR LOS MANTENIMIENTOS DIARIAMENTE.

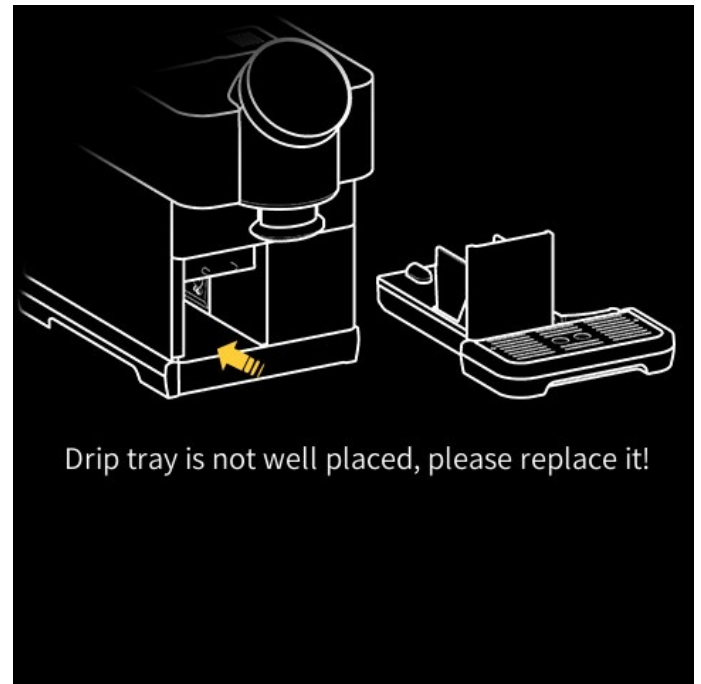


1. QUITAR EL TUBO DE LA LECHE
2. SACAR LA TAPA DE PLÁSTICO DE PROTECCIÓN DEL SURTIDOR DE CAFÉ
3. SACAR EL ESPUMADOR DE LECHE GIRÁNDOLO A LA DERECHA Y TIRANDO HACIA ABAJO.
4. LIMPIAR EL TUBO DE LA LECHE Y EL SURTIDOR DE CAFÉ CON AGUA Y VOLVERLOS A COLOCAR.



## MANTENIMIENTO

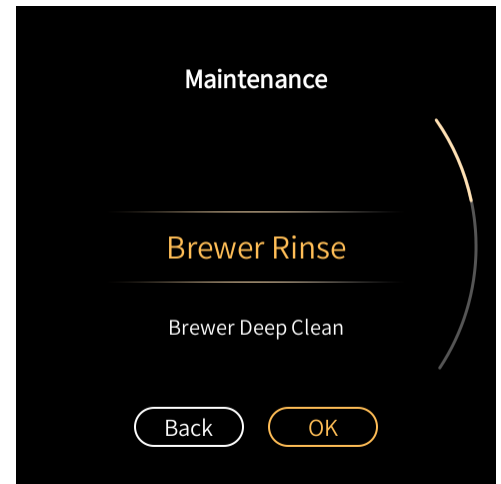

LA MÁQUINA AVISARÁ CUANDO HAY QUE VACIARLA PORQUE LA BANDEJA DE GOTEO O EL CONTENEDOR DE POSOS ESTÉ LLENO.



1. SACAR LA BANDEJA DE RESÍDUOS TIRÁNDOLA HACIA ADELANTE. SACAR EL DEPÓSITO DE POSOS, VACIARLO Y LIMPIARLO CON AGUA.
2. VACÍAR LA BANDEJA DE RESÍDUOS Y LIMPIARLA CON AGUA.
3. VOLVER A COLOCAR LA BANDEJA EN SU SITIO

## MANTENIMIENTOS AUTOMÁTICOS

LA MÁQUINA PUEDE EJECUTAR 3 TIPOS DE MANTENIMIENTOS AUTOMÁTICOS DIFERENTES. LAVADO DE GRUPO DE CAFÉ, LAVADO DEL SISTEMA DE LECHE Y DESCALCIFICACIÓN.



1. DESDE LA PANTALLA DE INICIO HACER CLIC EN EL ICONO DEL ENGRANAJE
2. HACER CLIC EN MANTENIMIENTOS
3. SELECCIONAR EL TIPO DE MANTENIMIENTO QUE SE QUIERE EJECUTAR Y SEGUIR LAS INSTRUCCIONES DEL VIDEO
4. LA MÁQUINA TE GUIARÁ EN TODOS LOS PASOS A SEGUIR PARA EJECUTAR EL MANTENIMIENTO AUTOMÁTICO.

